

Stato di avanzamento del PON: spesa sostenuta e previsioni per il 2020 e 2021

Giorgio Martini

Autorità di Gestione - Programma Operativo Città Metropolitane 2014-2020

Comitato di Sorveglianza | Digital Edition, 3 dicembre 2020

Ordine del giorno – Punto **3**

Un quadro dell'avanzamento finanziario (1)

Al 30 settembre 2020:



Il valore delle operazioni ammesse a finanziamento ha raggiunto i **719** milioni di euro (+5,5% rispetto a dicembre 2019)



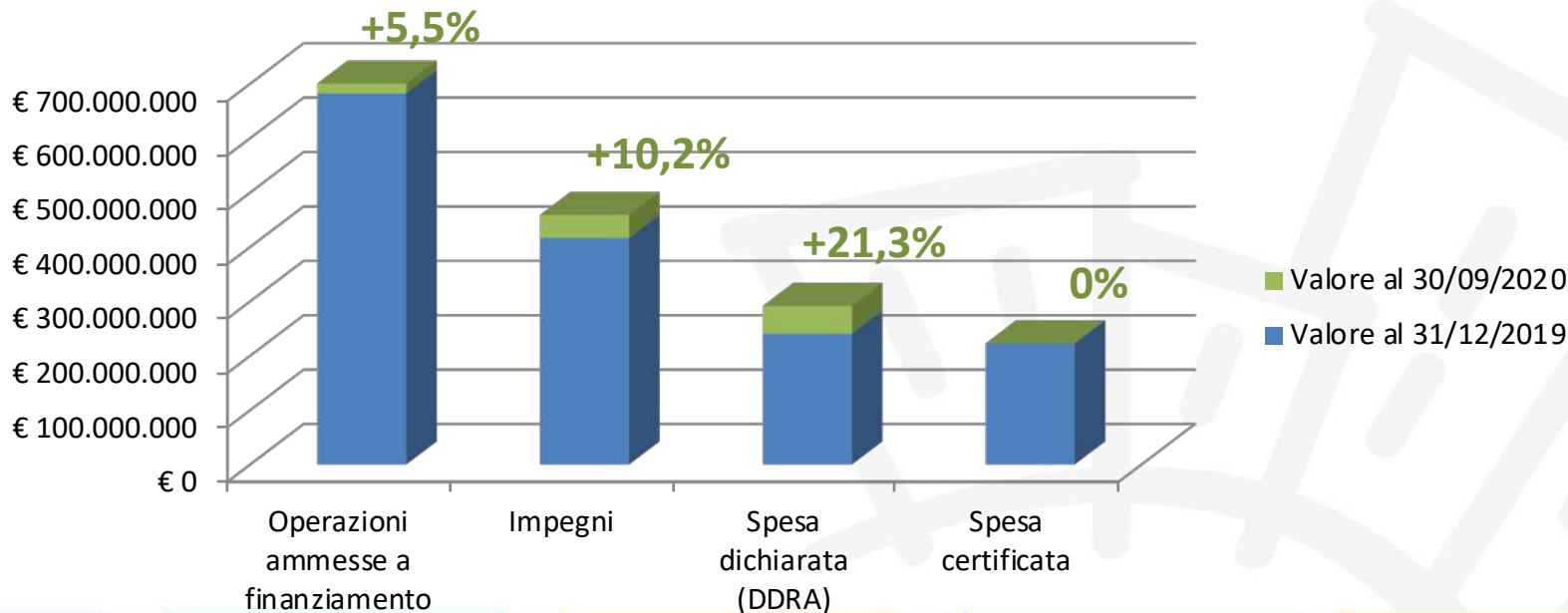
Il valore delle spese dichiarate dai beneficiari ha superato i **291** milioni di euro (+21,3% rispetto a dicembre 2019)



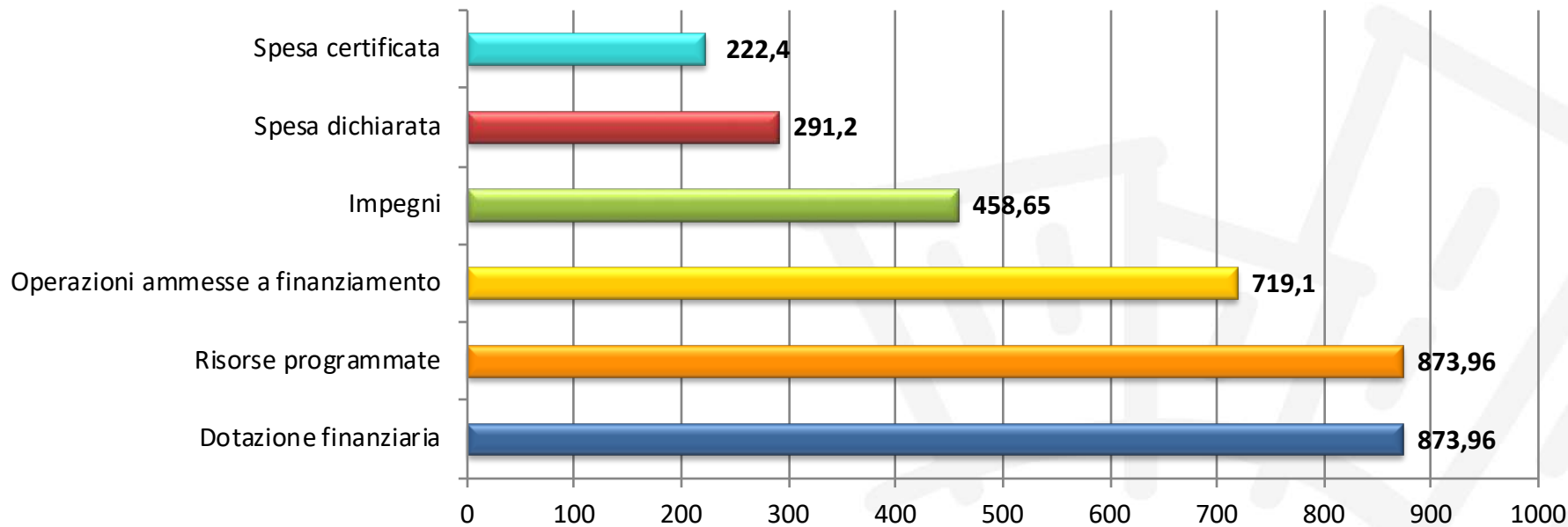
Il valore delle spese certificate ha superato i **222** milioni di euro (corrispondente al valore riportato a dicembre 2019)



Un quadro dell'avanzamento finanziario (2)

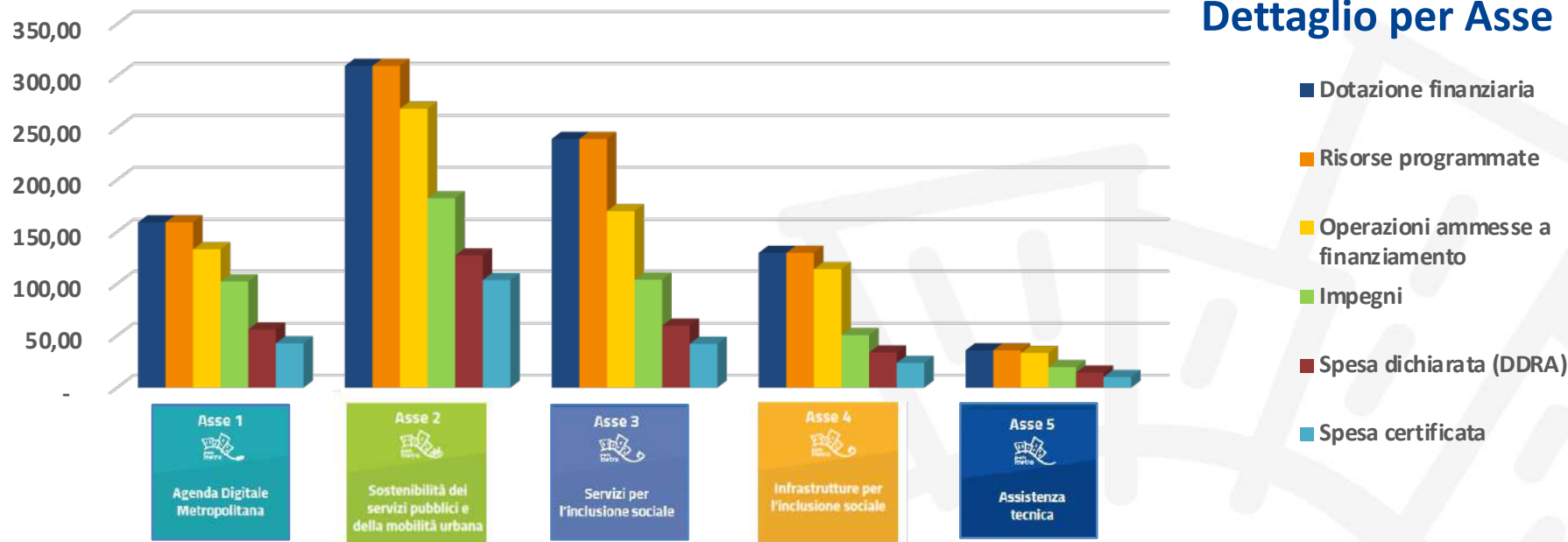


Avanzamento finanziario al 30.09.2020



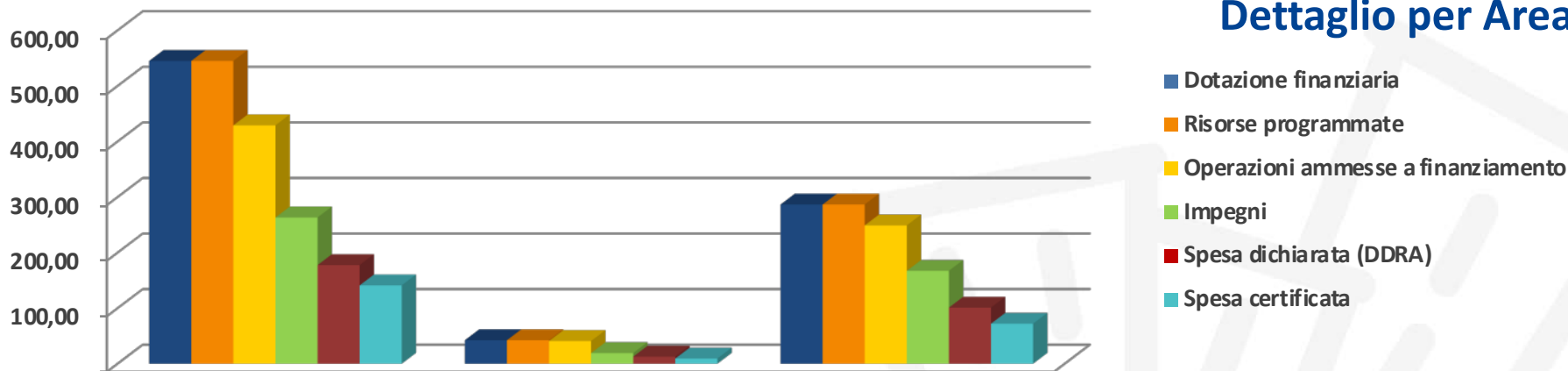
Avanzamento finanziario al 30.9.2020 – dati in Mln €

Dettaglio per Asse



Avanzamento finanziario al 30.9.2020 – dati in Mln €

Dettaglio per Area



- Dotazione finanziaria
- Risorse programmate
- Operazioni ammesse a finanziamento
- Impegni
- Spesa dichiarata (DDRA)
- Spesa certificata



CITTÀ REGIONI MENO SVILUPPATE

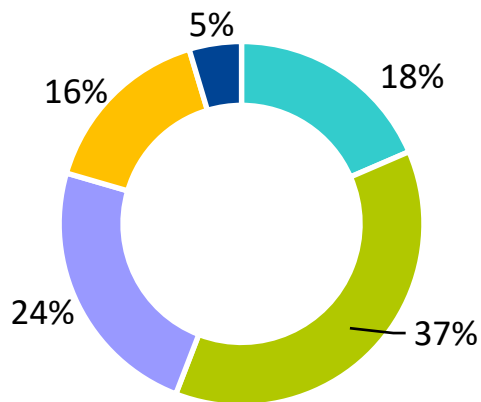


+/- CITTÀ REGIONI IN TRANSIZIONE

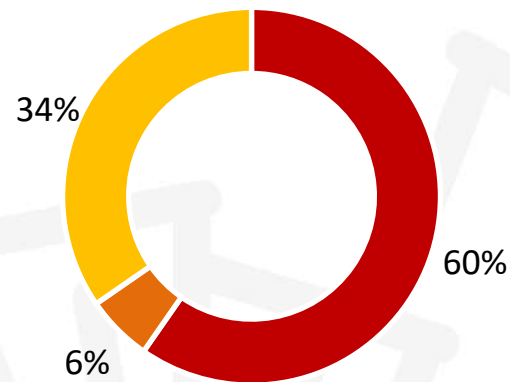


+ CITTÀ REGIONI PIÙ SVILUPPATE

Costo ammissibile delle Operazioni ammesse a finanziamento



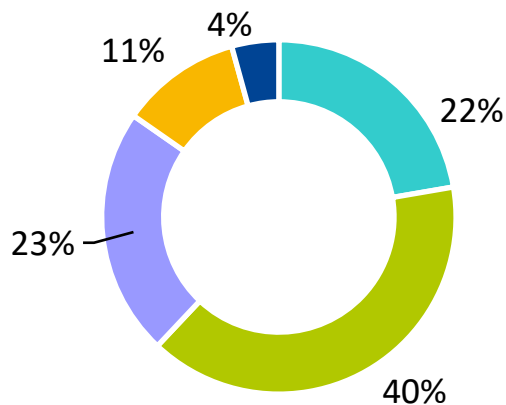
Costo totale ammissibile delle operazioni selezionate (€)	
Asse 1	133.174.829
Asse 2	268.507.495
Asse 3	169.886.705
Asse 4	114.048.141
Asse 5	33.374.657



Costo totale ammissibile delle operazioni selezionate (€)	
Città Area RMS	429.057.891
Città Area RT	40.943.754
Città Area RS	248.990.184

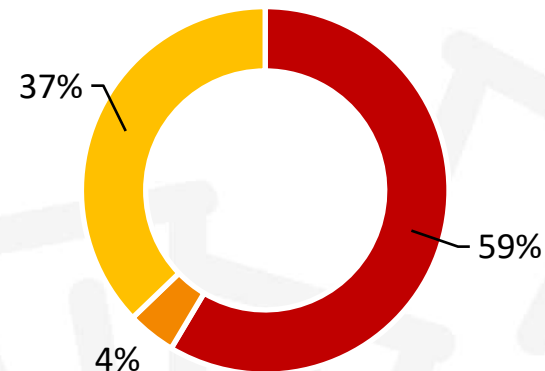
Avanzamento al 30.9.2020

Valore degli IGV per le Operazioni ammesse a finanziamento



Valore totale degli impegni per le operazioni selezionate (€)

Asse 1	102.244.751
Asse 2	182.210.558
Asse 3	103.967.812
Asse 4	50.536.465
Asse 5	19.693.538

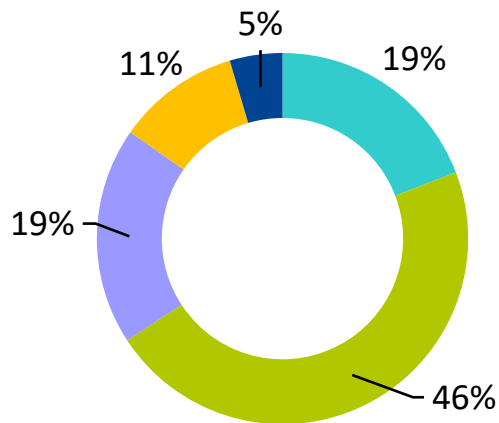


Valore totale degli impegni per le operazioni selezionate (€)

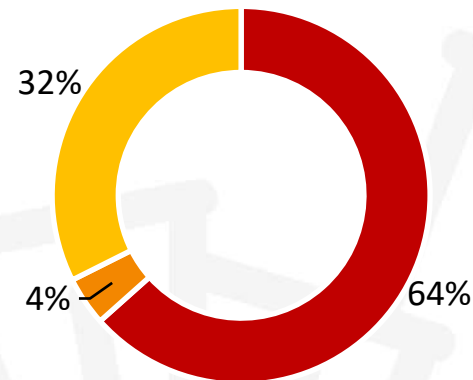
Città Area RMS	263.248.274
Città Area RT	19.244.253
Città Area RS	167.184.651

Avanzamento al 30.9.2020

Spesa certificata



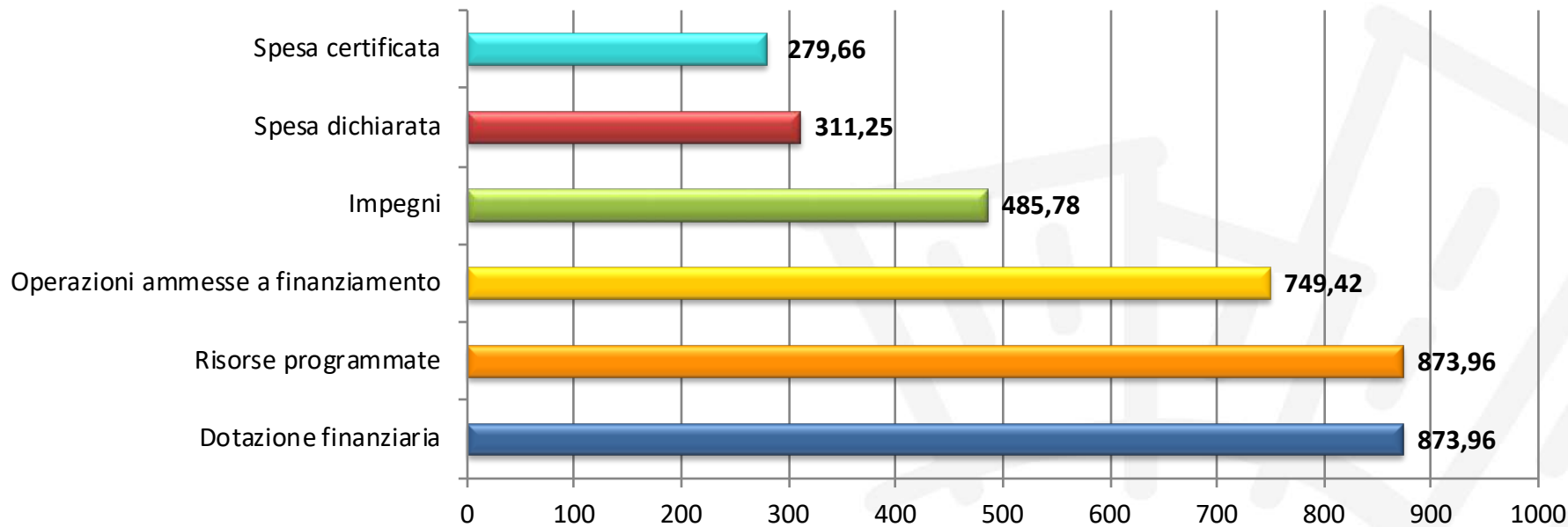
Spesa certificata (€)	
Asse 1	42.690.132
Asse 2	103.571.186
Asse 3	42.156.388
Asse 4	23.797.131
Asse 5	10.194.561

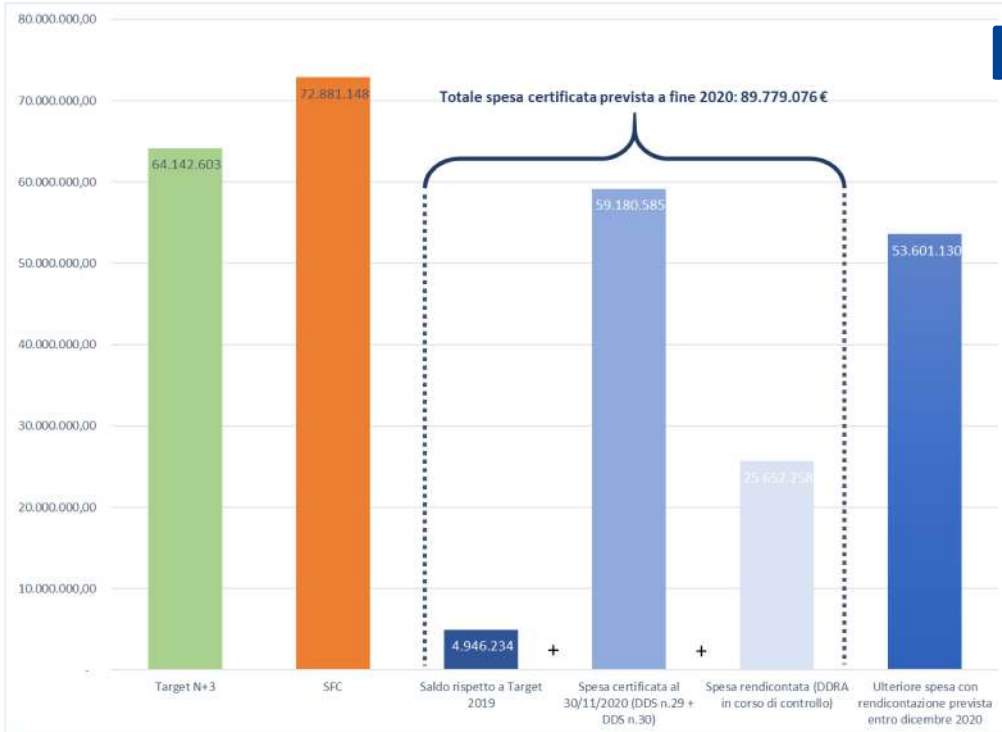


Spesa certificata (€)	
Città Area RMS	141.024.271
Città Area RT	9.330.239
Città Area RS	72.054.889

Avanzamento al 30.9.2020

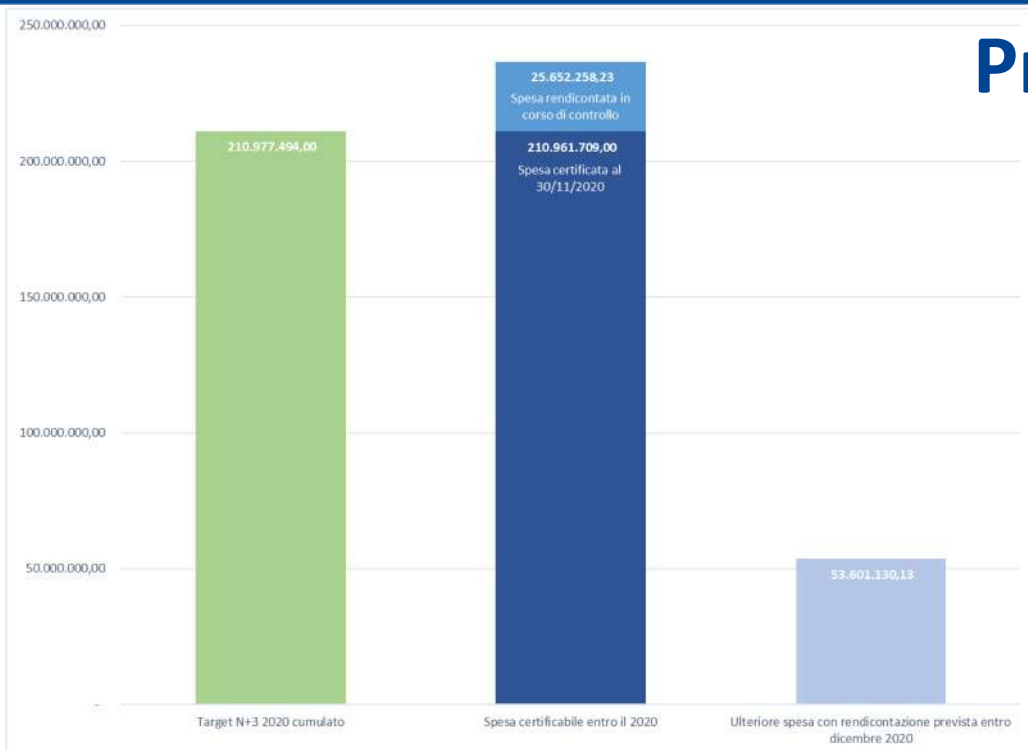
Avanzamento finanziario al 25.11.2020





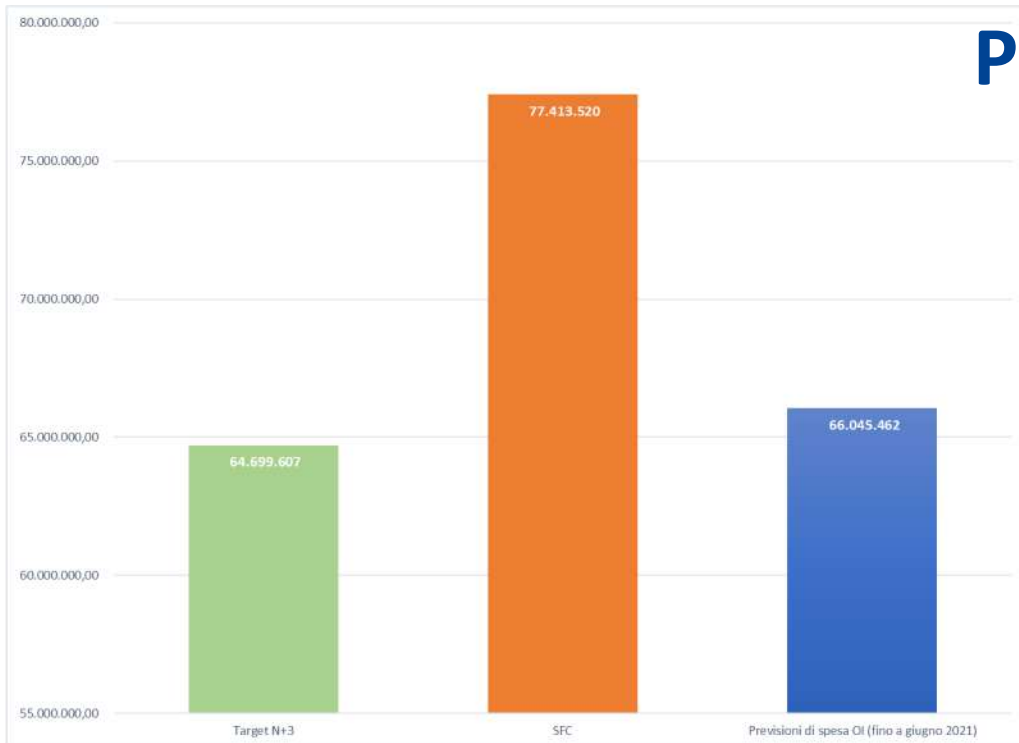
Previsioni di spesa 2020

Valori relativi alla quota UE e alla sola annualità 2020



Previsioni di spesa 2020

Valori cumulati e relativi alla quota UE



Previsioni di spesa 2021

Valori relativi alla quota UE

+ Previsioni di
 spesa OI
 luglio-
 dicembre 2021 +
 Spesa per
 emergenza
 COVID ex
 art.242 DL
 34/2020

Grazie per l'attenzione!